

VOLATILITÉ



Basé sur l'écart type de 3 ans

VIE UNIVERSELLE
COMPTES INDICIELS EN FONCTION DU MARCHÉ

ACTIONS CANADIENNES

FINB BMO MSCI Canada ESG Leaders (ESGA)

PRINCIPAUX PLACEMENTS

au 30 avril 2022

Enbridge Inc	8,62 %
Canadian National Railway Co	8,11 %
Bank of Nova Scotia	7,50 %
Brookfield Asset Management Inc classe A	6,87 %
Bank of Montreal	6,68 %
Nutrien Ltd	5,47 %
Canadian Imperial Bank of Commerce	4,86 %
Shopify Inc classe A	4,73 %
Manulife Financial Corp	3,70 %
Alimentation Couche-Tard Inc classe A	3,69 %

LES OBJECTIFS

Les renseignements que renferme ce profil visent uniquement l'indice ci-dessus. Dans le cadre d'une police de BMO Société d'assurance-vie, vous n'achetez pas d'unités indicielles dans ce indice ou de parts légales en titres.

Le FINB BMO MSCI Canada ESG Leaders cherche à reproduire, dans la mesure du possible, le rendement d'un indice de titres de capitaux propres canadiens axés sur des facteurs ESG, déduction faite des frais. À l'heure actuelle, le FINB BMO MSCI Canada ESG Leaders cherche à reproduire le rendement de l'indice MSCI Canada ESG Leaders.

RENDEMENT COMPOSÉ

au 30 avril 2022

Date	1 mois	3 mois	6 mois	1 an	3 ans	5 ans	10 ans	Création
Index	-7,10 %	-4,89 %	-7,38 %	3,71 %	-	-	-	8,96 %

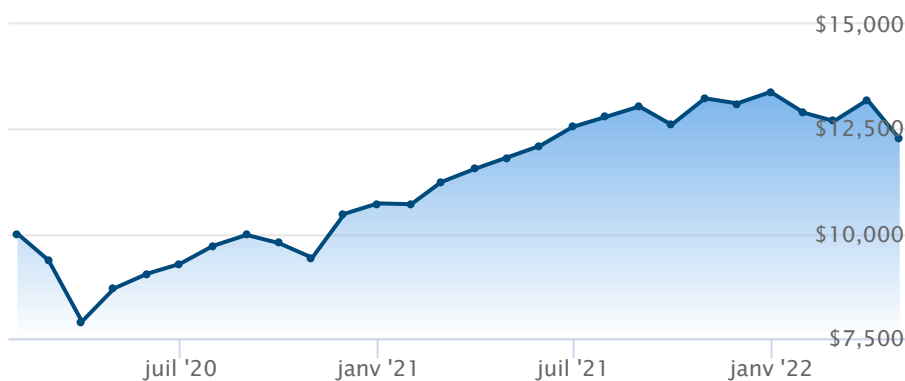
RENDEMENT CALENDRIER

au 30 avril 2022

Date	2021	2020	2019	2018	2017	2016	2015	2014	2013
Index	24,81 %	-	-	-	-	-	-	-	-

CROISSANCE DE \$10,000

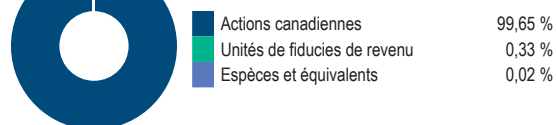
Valeurs annuelles au 30 avril 2022



■ FINB BMO MSCI Canada ESG Leaders (ESGA)


RÉPARTITION ACTIFS

au 30 avril 2022




RÉPARTITION SECTEUR

au 30 avril 2022



RÉPARTITION GÉOGRAPHIQUE

au 30 avril 2022



Le rendement passé n'est pas garant des résultats futurs. Les taux de rendement indiqués sont les taux de rendement composés annuels historiques globaux et tiennent compte de l'évolution des rendements et du réinvestissement des distributions. Dans le cadre des comptes indiciels gérés, des comptes indiciels de portefeuilles gérés et des comptes indiciels en fonction du marché, des intérêts qui reflètent le rendement net d'un placement sous-jacent déterminé sont crédités, moins les frais de gestion quotidiens de BMO Société d'assurance-vie. Ces taux de rendement ne tiennent pas compte des frais de gestion actuels de BMO Société d'assurance-vie ou des frais actuels de polices d'assurance vie universelle, qu'il faut inclure pour le calcul du rendement net obtenu sur le compte.

Les renseignements que renferme le présent document sont offerts à des fins d'illustration et sont sujet à changement sans préavis. Les renseignements que renferme le présent profil vous sont fournis à titre indicatif et ne visent pas à donner des conseils particuliers d'ordre financier, fiscal ou juridique. Bien que nous ayons déployé tous les efforts possibles pour fournir des renseignements précis et exhaustifs, BMO Société d'assurance-vie et Fundata Canada n'acceptent aucune responsabilité pour toute inexactitude, toute erreur ou toute omission qui pourraient s'être glissées dans les renseignements fournis.

* Ce sont des marques de commerce déposées, lesquelles n'indiquent aucunement que les polices d'assurance vie universelle ou le site InvestiPRO de BMO Société d'assurance-vie sont parrainés, endossés, vendus ou promus par les propriétaires desdites marques de commerce.

MC/MD Marque de commerce/marque de commerce déposée de la Banque de Montréal, utilisée sous licence.



Les données fournies par Fundata