

## VOLATILITÉ



Basé sur l'écart type de 3 ans

## PRINCIPAUX PLACEMENTS

au 31 décembre 2021

Taiwan Semiconductor Manufactrg Co Ltd	7,97 %
Tencent Holdings Ltd	6,18 %
Infosys Ltd	5,15 %
Hong Kong Exchanges and Clearing Ltd	4,43 %
HDFC Bank Ltd	4,24 %
Naver Corp	4,00 %
Inner Mongolia Yili Ind Grp Co Ltd classe A	3,83 %
Wal Mart de Mexico SAB de CV	3,75 %
AIA Group Ltd	3,74 %
Bank Central Asia Tbk PT	3,50 %

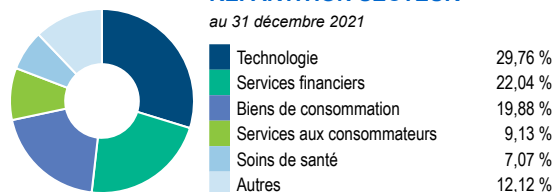
## RÉPARTITION ACTIFS

au 31 décembre 2021



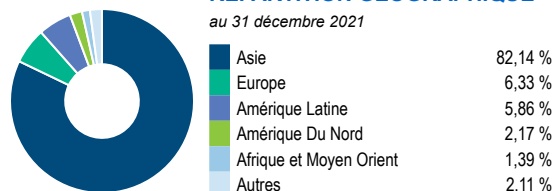
## RÉPARTITION SECTEUR

au 31 décembre 2021



## RÉPARTITION GÉOGRAPHIQUE

au 31 décembre 2021



## STYLE

au 31 décembre 2021

	Valeur	Mélange	Croissance
Grande			■
Moyenne			
Petite			

VIE UNIVERSELLE  
COMPTES INDICIELS GÉRÉSACTIONS  
INTERNATIONALES

## BMO Fonds des marchés en développement sér Cnsl

Les renseignements que renferme ce profil visent uniquement l'indice ci-dessus. Dans le cadre d'une police de BMO Société d'assurance-vie, vous n'achetez pas d'unités indiciaires dans ce indice ou de parts légales en titres.

## LES OBJECTIFS

Le fonds tente d'accroître la valeur de votre placement en investissant dans des sociétés établies dans des pays faisant l'objet d'une industrialisation rapide. Pour atteindre son objectif de placement, le fonds investit principalement dans des titres de participation de sociétés de pays émergents tels que l'Afrique du Sud, le Brésil, le Chili, la Corée du Sud, la Grèce, l'Inde, la Malaisie, le Mexique, le Pakistan, Taïwan et la Turquie. Il peut aussi investir dans des titres à revenu fixe.

Type de fonds	Actions de marchés émergents	Gestionnaires de fonds	Irina Hunter	Entrée en vigueur	2012/03/12
Géré par	BMO Investments Inc.	BMO Asset Management Inc.	Rishikesh Patel	2015/03/01	2016/03/01
Entrée en vigueur	11 nov. 2009				
RFG	2,55 %				
Actifs (millions \$)	8,84				

## RENDEMENT COMPOSÉ

au 31 décembre 2021

Date	1 mois	3 mois	6 mois	1 an	3 ans	5 ans	10 ans	Création
Fonds désigné	2,88 %	0,32 %	-1,88 %	-0,78 %	5,05 %	6,38 %	6,66 %	5,14 %
Référence	0,58 %	-0,92 %	-5,31 %	0,08 %	8,83 %	8,89 %	8,48 %	7,16 %
Trimestre	1	1	1	2	4	3	3	2

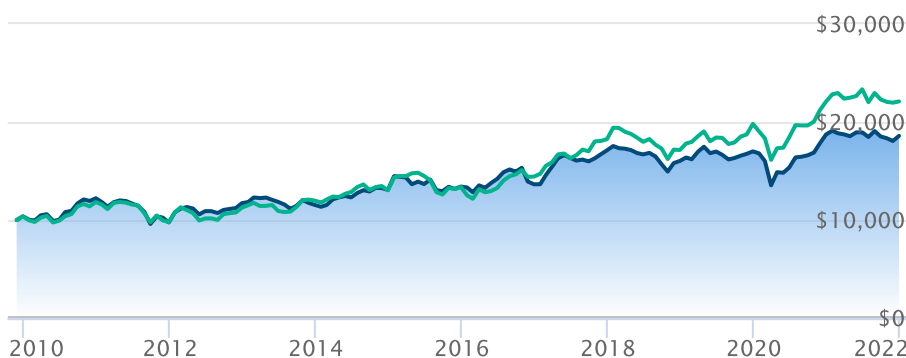
## RENDEMENT CALENDRIER

au 31 décembre 2021

Date	2021	2020	2019	2018	2017	2016	2015	2014	2013
Fonds désigné	-0,78 %	10,13 %	6,09 %	-6,32 %	25,43 %	1,68 %	2,65 %	13,29 %	-1,60 %
Référence	0,08 %	11,45 %	15,55 %	-6,05 %	26,42 %	7,90 %	2,69 %	8,76 %	6,42 %
Trimestre	2	4	4	1	4	4	2	1	4

## CROISSANCE DE \$10,000

Valeurs annuelles au 31 décembre 2021



■ BMO Fonds des marchés en développement sér Cnsl ■ Dow Jones Emerging Markets TR Index (C\$)

Les renseignements qui figurent ici ne concernent que les fonds désignés dont le nom figure ci-dessus. Le titulaire d'une police de BMO Société d'assurance-vie n'achète ni part de ce fonds désigné ni intérêt juridique dans aucun titre.

Le rendement passé n'est pas garant des résultats futurs. Les taux de rendement indiqués sont les taux de rendement composés annuels historiques globaux et tiennent compte de l'évolution des rendements et du réinvestissement des distributions. Dans le cadre des comptes indiciaires gérés, des comptes indiciaires de portefeuilles gérés et des comptes indiciaires en fonction du marché, des intérêts qui reflètent le rendement net d'un placement sous-jacent déterminé sont crédités, moins les frais de gestion quotidiens de BMO Société d'assurance-vie. Ces taux de rendement ne tiennent pas compte des frais de gestion actuels de BMO Société d'assurance-vie ou des frais actuels de polices d'assurance vie universelle, qu'il faut inclure pour le calcul du rendement net obtenu sur le compte.

Les renseignements que renferme le présent document sont offerts à des fins d'illustration et sont sujet à changement sans préavis. Les renseignements que renferme le présent profil vous sont fournis à titre indicatif et ne visent pas à donner des conseils particuliers d'ordre financier, fiscal ou juridique. Bien que nous ayons déployé tous les efforts possibles pour fournir des renseignements précis et exhaustifs,



Les données fournies par Fundata

*BMO Société d'assurance-vie et Fundata Canada n'acceptent aucune responsabilité pour toute inexactitude, toute erreur ou toute omission qui pourraient s'être glissées dans les renseignements fournis.*

*MC/MD Marque de commerce/marque de commerce déposée de la Banque de Montréal, utilisée sous licence.*