

## VOLATILITÉ



Basé sur l'écart type de 3 ans

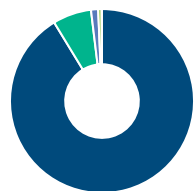
## PRINCIPAUX PLACEMENTS

au 31 décembre 2021

API Group Corp  
 ASGN Inc  
 Charles River Laboratories Intl Inc  
 CMS Energy Corp  
 Cooper Cos Inc  
 Genpact Ltd  
 Grand Canyon Education Inc  
 Insperty Inc  
 Service Corp International  
 Ziff Davis Inc

## RÉPARTITION ACTIFS

au 30 septembre 2021



Actions américaines	91,30 %
Actions internationales	6,79 %
Actions canadiennes	1,25 %
Espèces et équivalents	0,62 %
Autres	0,04 %

## RÉPARTITION SECTEUR

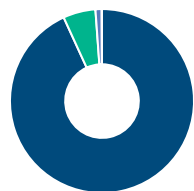
au 30 septembre 2021



Services industriels	29,71 %
Services aux consommateurs	22,34 %
Soins de santé	12,77 %
Technologie	9,44 %
Télécommunications	7,04 %
Autres	18,70 %

## RÉPARTITION GÉOGRAPHIQUE

au 30 septembre 2021



Amérique Du Nord	93,17 %
Amérique Latine	5,70 %
Europe	1,09 %
Autres	0,04 %

## STYLE

au 31 décembre 2021

	Valeur	Mélange	Croissance
Grande			
Moyenne			■
Petite			

VIE UNIVERSELLE  
COMPTES INDICIELS GÉRÉS

## ACTIONS AMÉRICAINES

## Fds Fidelity Petite Capitalisation Amérique A

Les renseignements que renferme ce profil visent uniquement l'indice ci-dessus. Dans le cadre d'une police de BMO Société d'assurance-vie, vous n'achetez pas d'unités indicielles dans ce indice ou de parts légales en titres.

## LES OBJECTIFS

Le fonds vise à atteindre une croissance du capital à long terme. Il investit principalement dans des titres de participation de sociétés américaines à petite capitalisation.

Type de fonds	Actions de PME américaines	Gestionnaires de fonds	Steve MacMillan	Entrée en vigueur	2011/03/25
Géré par	Fidelity Investments Canada ULC				
Entrée en vigueur	06 avr. 1994				
RFG	2,47 %				
Actifs (millions \$)	119,67				

## RENDEMENT COMPOSÉ

au 31 décembre 2021

Date	1 mois	3 mois	6 mois	1 an	3 ans	5 ans	10 ans	Création
Fonds désigné	4,05 %	4,03 %	7,98 %	20,07 %	8,99 %	7,61 %	14,28 %	10,10 %
Référence	2,77 %	4,79 %	5,66 %	20,00 %	17,73 %	11,49 %	15,90 %	11,43 %
Trimestre		3	4	2	3	4	4	3

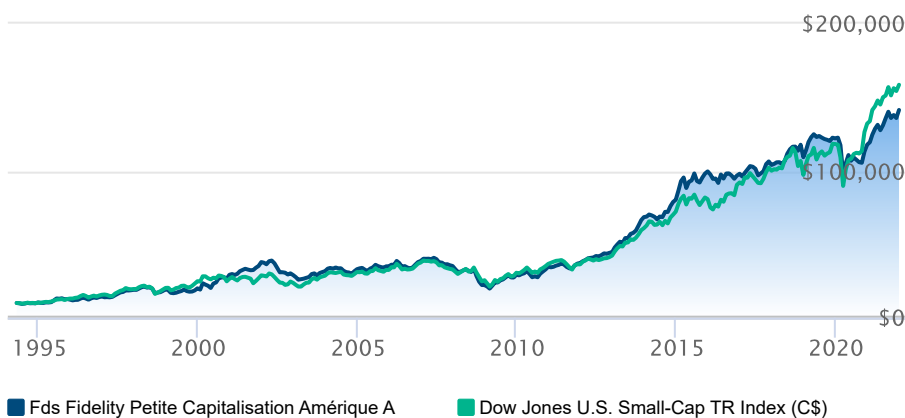
## RENDEMENT CALENDRIER

au 31 décembre 2021

Date	2021	2020	2019	2018	2017	2016	2015	2014	2013
Fonds désigné	20,07 %	-3,51 %	11,74 %	5,08 %	6,10 %	-1,63 %	24,04 %	17,24 %	53,80 %
Référence	20,00 %	11,78 %	21,65 %	-2,87 %	8,66 %	14,08 %	11,76 %	18,40 %	44,35 %
Trimestre		3	4	4	2	4	4	1	2

## CROISSANCE DE \$10,000

Valeurs annuelles au 31 décembre 2021



Les renseignements qui figurent ici ne concernent que les fonds désignés dont le nom figure ci-dessus. Le titulaire d'une police de BMO Société d'assurance-vie n'achète ni part de ce fonds désigné ni intérêt juridique dans aucun titre.

Le rendement passé n'est pas garant des résultats futurs. Les taux de rendement indiqués sont les taux de rendement composés annuels historiques globaux et tiennent compte de l'évolution des rendements et du réinvestissement des distributions. Dans le cadre des comptes indiciels gérés, des comptes indiciels de portefeuilles gérés et des comptes indiciels en fonction du marché, des intérêts qui reflètent le rendement net d'un placement sous-jacent déterminé sont crédités, moins les frais de gestion quotidiens de BMO Société d'assurance-vie. Ces taux de rendement ne tiennent pas compte des frais de gestion actuels de BMO Société d'assurance-vie ou des frais actuels de polices d'assurance vie universelle, qu'il faut inclure pour le calcul du rendement net obtenu sur le compte.

Les renseignements que renferme le présent document sont offerts à des fins d'illustration et sont sujet à changement sans préavis. Les renseignements que renferme le présent profil vous sont fournis à titre indicatif et ne visent pas à donner des conseils particuliers d'ordre financier, fiscal ou juridique. Bien que nous ayons déployé tous les efforts possibles pour fournir des renseignements précis et exhaustifs, BMO Société d'assurance-vie et Fundata Canada n'acceptent aucune responsabilité pour toute inexactitude, toute erreur ou toute omission qui pourraient s'être glissées dans les renseignements fournis.

MC/MD Marque de commerce/marque de commerce déposée de la Banque de Montréal, utilisée sous licence.



Les données fournies par Fundata