

VOLATILITÉ



Basé sur l'écart type de 3 ans

PRINCIPAUX PLACEMENTS

au 31 décembre 2021

CVS Health Corp	7,94 %
Bristol-Myers Squibb Co	5,89 %
SeaSpine Holdings Corp	5,26 %
Biogen Inc	5,03 %
Astellas Pharma Inc	3,75 %
Cigna Corp	3,74 %
Xenon Pharmaceuticals Inc	3,71 %
Ionis Pharmaceuticals Inc	3,43 %
Novartis AG classe N	3,39 %
Anthem Inc	3,27 %

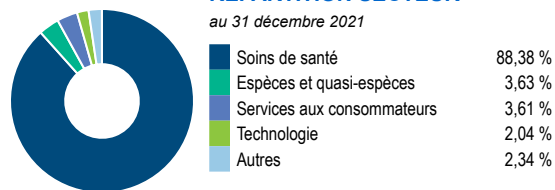
RÉPARTITION ACTIFS

au 31 décembre 2021



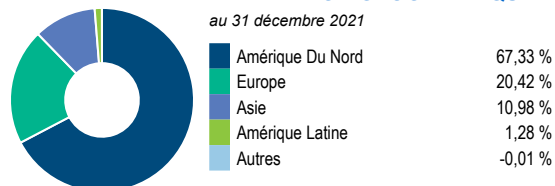
RÉPARTITION SECTEUR

au 31 décembre 2021



RÉPARTITION GÉOGRAPHIQUE

au 31 décembre 2021



STYLE

au 31 décembre 2021

	Valeur	Mélange	Croissance
Grande			
Moyenne			■
Petite			

VIE UNIVERSELLE
COMPTES INDICIELS DE PORTEFEUILLES
PARTICULIERS

FONDS SPÉCIALISÉ

Catég soc sciences de la santé mondiales CI A

Les renseignements que renferme ce profil visent uniquement l'indice ci-dessus. Dans le cadre d'une police de BMO Société d'assurance-vie, vous n'achetez pas d'unités indicielles dans ce indice ou de parts légales en titres.

LES OBJECTIFS

L'objectif de ce fonds est d'obtenir la maximisation de la croissance du capital à long terme. Le fonds investit surtout dans les titres de participation et les titres de participation connexes de sociétés situées partout dans le monde qui se spécialisent dans le secteur médical ou des soins de la santé, qui fournissent des biens et des services à de telles sociétés ou qui, de l'avis du conseiller en valeurs, pourraient tirer profit de l'évolution de l'industrie des sciences de la santé.

Type de fonds	Actions sectorielles	Gestionnaires de fonds	Entrée en vigueur
Géré par	CI Investments Inc	Andrew Waight	2000/06/05
Entrée en vigueur	23 juil. 1996	CI Investments Inc	2008/08/27
RFG	2,34 %		
Actifs (millions \$)	180,84		

RENDEMENT COMPOSÉ

au 31 décembre 2021

Date	1 mois	3 mois	6 mois	1 an	3 ans	5 ans	10 ans	Création
Fonds désigné	4,01 %	-1,36 %	-7,14 %	-0,08 %	7,56 %	6,02 %	12,04 %	8,27 %
Référence	3,06 %	6,48 %	6,66 %	25,09 %	17,52 %	10,04 %	9,14 %	9,60 %
Trimestre	2	4	4	4	4	4	4	4

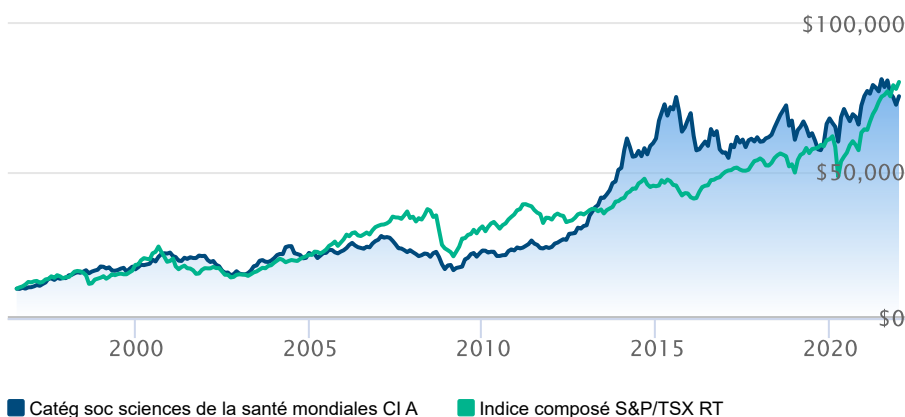
RENDEMENT CALENDRIER

au 31 décembre 2021

Date	2021	2020	2019	2018	2017	2016	2015	2014	2013
Fonds désigné	-0,08 %	11,20 %	12,00 %	1,11 %	6,44 %	-19,15 %	14,12 %	19,59 %	61,80 %
Référence	25,09 %	5,60 %	22,88 %	-8,89 %	9,10 %	21,08 %	-8,32 %	10,55 %	12,99 %
Trimestre	4	3	4	3	4	4	3	3	1

CROISSANCE DE \$10,000

Valeurs annuelles au 31 décembre 2021



Les renseignements qui figurent ici ne concernent que les fonds désignés dont le nom figure ci-dessus. Le titulaire d'une police de BMO Société d'assurance-vie n'achète ni part de ce fonds désigné ni intérêt juridique dans aucun titre.

Le rendement passé n'est pas garant des résultats futurs. Les taux de rendement indiqués sont les taux de rendement composés annuels historiques globaux et tiennent compte de l'évolution des rendements et du réinvestissement des distributions. Dans le cadre des comptes indiciels gérés, des comptes indiciels de portefeuilles gérés et des comptes indiciels en fonction du marché, des intérêts qui reflètent le rendement net d'un placement sous-jacent déterminé sont crédités, moins les frais de gestion quotidiens de BMO Société d'assurance-vie. Ces taux de rendement ne tiennent pas compte des frais de gestion actuels de BMO Société d'assurance-vie ou des frais actuels de polices d'assurance vie universelle, qu'il faut inclure pour le calcul du rendement net obtenu sur le compte.

Les renseignements que renferme le présent document sont offerts à des fins d'illustration et sont sujet à changement sans préavis. Les renseignements que renferme le présent profil vous sont fournis à titre indicatif et ne visent pas à donner des conseils particuliers d'ordre financier, fiscal ou juridique. Bien que nous ayons déployé tous les efforts possibles pour fournir des renseignements précis et exhaustifs, BMO Société d'assurance-vie et Fundata Canada n'acceptent aucune responsabilité pour toute inexactitude, toute erreur ou toute omission qui pourraient s'être glissées dans les renseignements fournis.



Les données fournies par Fundata

